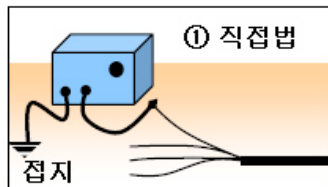


매설 케이블 탐색기 (Model 501)

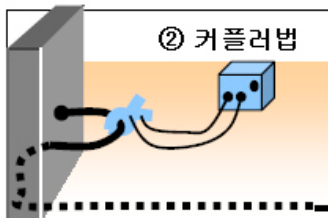
지중 & 벽속케이블위치와 깊이를 간단히 알수 있습니다.

- 매설케이블의 위치와 경로를 정확히 검출
- 탐색가능거리는 최대2km, 깊이는 최대4m까지
- 발신음과 메타표시를 직독,간단조작
- 발신기는 현장에 따라 3가지 종류 설치가능
- 전지구동,소형중량, 운반용이
- 케이블 단선개소 검출, 금속관의 탐색도 가능



① 직접법

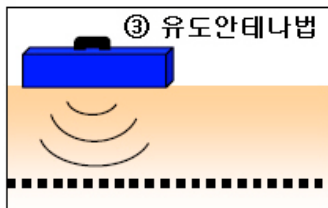
케이블에 직접접속하는 방법으로 가장 많이 사용(내압240VAC)



② 커플러법

해당 케이블에 커플러를 클램프하여 송신하는 방법.


활선상태에서도 사용가능



③ 유도안테나법

매설된 케이블에 지표로부터 케이스에 내장된 유도안테나로 해당케이블에 송신하는 방법으로 금속관도 사용가능

발신음과 메타 직독, 조작간단



매설선 또는 금속관

깊이 3~4m까지

약 2km까지

[Set구성]

발신기, 수신기, 유도커플러, 유도안테나(케이스내장), 코드, 케이스

[사양]

전원: 발신기-건전지x8개, 수신기-9V건전지 1개,

발신주파수: 447.5KHz, 출력:40Vp-p(140mW), 내압:240VAC, 500VDC

치수(mm): 발신기-76x76x102, 수신기-313x70x102, 케이스-851x209x95

중량: 약3kg



메가 파워 테크

서울 금천구 시흥3동 984 3-234

TEL:02-6291-4601, FAX:02-6291-4602

<http://www.ohmpower.co.kr>